

Инструкция по эксплуатации и уходу за мебелью

Уважаемые покупатели, сохранность мебели и срок ее службы зависит не только от качества материала и изготовления, но также и от правильного ухода за мебелью при ее эксплуатации.

Запрещается:

- ставить мебель около источников тепла (печи, камины, батареи);
- хранить и устанавливать мебель в сырых, непроветриваемых помещениях;
- ставить на рабочие поверхности горячие предметы (без подставки);
 - оставлять без необходимости двери открытыми (во избежании перекосов и деформации конструкции);
- использовать для чистки различные абразивные порошки и пасты;
- протирать поверхность мебели растворителем, кислотами и щелочами (использовать только средства по уходу за мебелью);
- допускать попадание влаги.

Следует:

- Все поверхности мебели оберегать от механических повреждений, от попадание кислот, щелочей, духов, одеколона, растворителей;
- мебель, выпускаемую ООО ПО «РАУС», необходимо эксплуатировать в сухих, проветриваемых помещениях при температуре воздуха от + 10 до +28 градусов С и относительной влажности воздуха 50-70%; мебель боится попадания влаги;
- следует периодически подтягивать гайки, винты, шурупы мебели, имеющие крепления болтами, винтами, шурупами;
- при перемещении мебели ее необходимо освободить от содержимого.

Порядок предъявления претензии по качеству мебели:

1. претензии по некомплектности или качеству мебели должны направляться покупателям непосредственно в магазин, где приобретена мебель с обязательным приложением товарного чека.
2. по дефектам, появившемся из-за несоблюдения покупателем правил эксплуатации и ухода за мебелью, претензии не принимаются.

Гарантии:

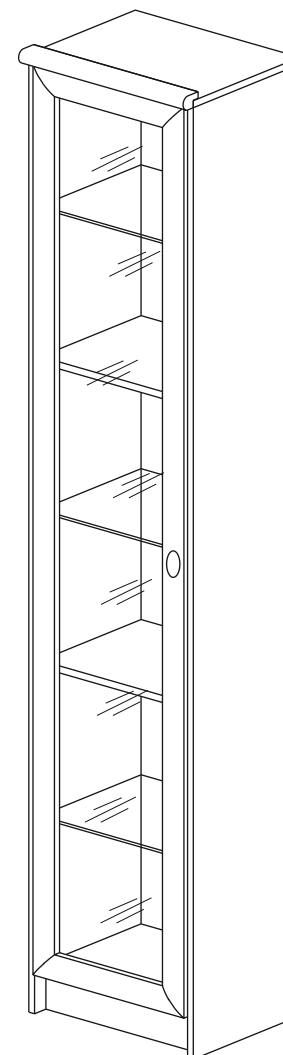
12 месяцев со дня приобретения при предъявлении гарантийного талона по обнаруженным, скрытым производственным дефектам. За механические повреждения, возникшие при транспортировке, установке или неправильной эксплуатации, предприятие ответственности не несет.

инструкция по сборке, эксплуатации и уходу

Шкаф для посуды (одно стекло)

ЯН - 14

2210*460*390



ООО ПО «РАУС»

(8412) 49-35-55; 69-75-59

1. Упрощенное изображение фурнитуры дано к каждому изданию.
2. Для фурнитуры в лестах сглазья отверстия.
3. Возможна замена фурнитуры и комплектующих на предприятии.
4. Ввиду непрерывного совершенствования изделия, возможны несущественные изменения конструкции.
5. По истечении 6-ти месяцев поверять и подтягивать всю крепежную фурнитуру.

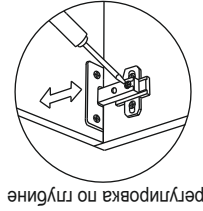
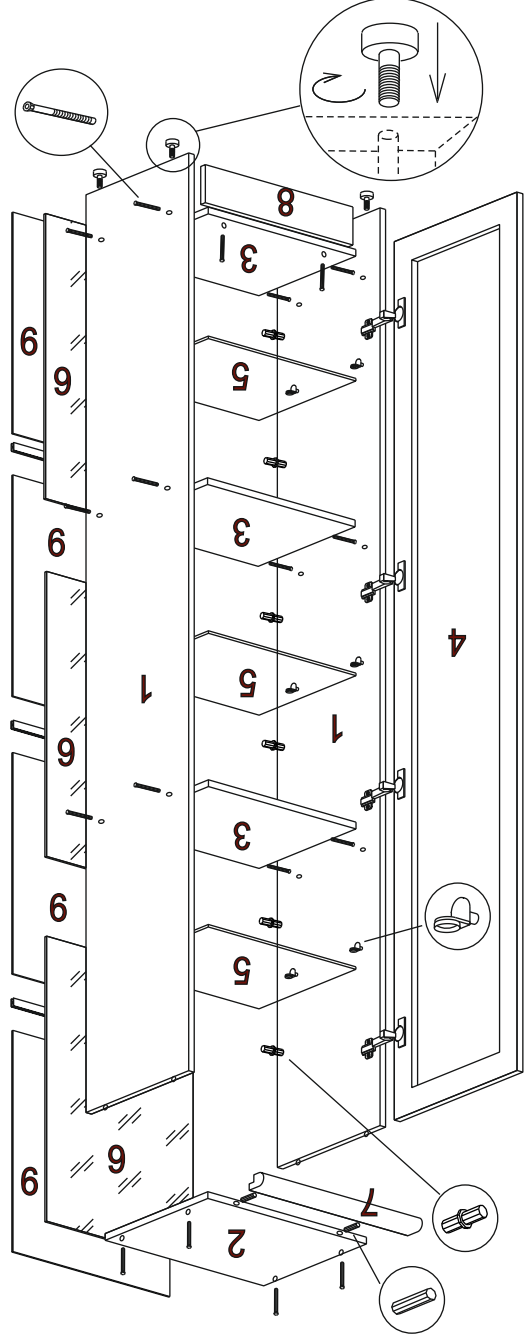
Внимание покупателя!

Комплектующая фурнитура

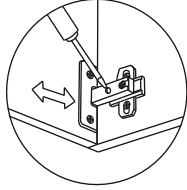
№ элемента	Условное обозначение	Наименование	Количество
1		гвозди-для крепления ЛДВП	0,035 кг.
2		Евровинт	18 шт.
3		Саморез 4*16	16 шт.
4		Шкант 8*50	2 шт.
5		Ручка	1 шт.
6		Петля 4-х шарнирная	4 шт.
7		Полкодержатель-для фиксации зеркала	12 шт.
8		Винт 4*25-для крепления ручки	1 шт.
9		Стяжка межсекционная 25 мм	8 шт.
10		Разделитель ЛДВП 426 мм	3 шт.
11		Полкодержатель металлич. с силиконом	12 шт.
12		Подпятник регулируемый	4 шт.
13		Шайба пластмассовая-к винтам 4*25	1 шт.
14		Клей ПВА	1 шт.

Комплектующие детали

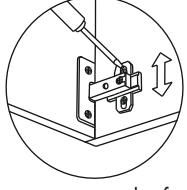
№ элемента	Наименование	Размеры	Кол-во шт.
1	Бок	2170*355	2
2	Крышка	460*355	1
3	Вязка	428*335	3
4	Фасад рамка стекло	2077*422	1
5	Стеклополка	426*320	3
6	Зеркало(опция)	674*425	3
7	Рейка 026	460 мм	1
8	Цоколь	428*90	1
9	ЛДВП	523*455	4



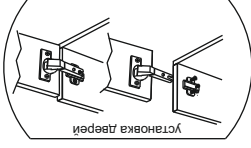
регулировка по глубине



регулировка боковая



регулировка по высоте



установка дверей

Точки 2*25 используются для крепления ЛДВП, саморезами 4*16 крепятся петли. Если несколько модулей устанавливаются рядом, их необходимо стянуть между собой межсекционными стяжками 25 мм, просверлив самостоятельно отверстия диаметром 5 мм в произвольных местах