

## **Инструкция по эксплуатации и уходу за мебелью**

Уважаемые покупатели, сохранность мебели и срок ее службы зависит не только от качества материала и изготовления, но также и от правильного ухода за мебелью при ее эксплуатации.

### **Запрещается:**

- ставить мебель около источников тепла (печи, камины, батареи);
- хранить и устанавливать мебель в сырых, непроветриваемых помещениях;
- ставить на рабочие поверхности горячие предметы (без подставки);
- оставлять без необходимости двери открытыми (во избежании перекосов и деформации конструкции);
- использовать для чистки различные абразивные порошки и пасты;
- протирать поверхность мебели растворителем, кислотами и щелочами (использовать только средства по уходу за мебелью);
- допускать попадание влаги.

### **Следует:**

- все поверхности мебели оберегать от механических повреждений, от попадания кислот, щелочей, духов, одеколона, растворителей;
- мебель, выпускаемую ООО ПО «РАУС», необходимо эксплуатировать в сухих, проветриваемых помещениях при температуре воздуха от +10 до +28 градусов С и относительной влажности воздуха 50-70%; мебель боится попадания влаги;
- следует периодически подтягивать гайки, винты, шурупы мебели, имеющие крепления болтами, винтами, шурупами;
- при перемещении мебели ее необходимо освободить от содержимого.

### **Порядок предъявления претензии по качеству мебели:**

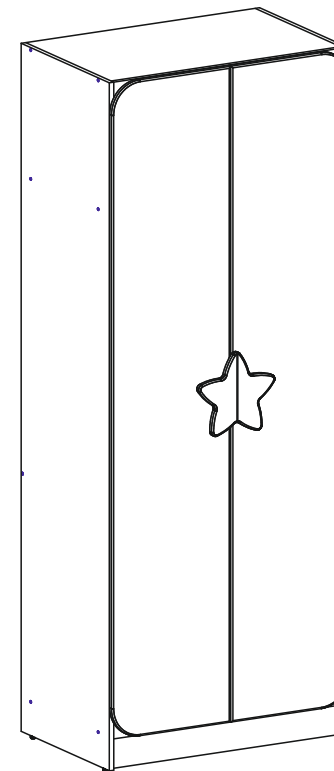
1. Претензии по комплектности или качеству мебели должны направляться покупателям непосредственно в магазин, где приобретена мебель с обязательным приложением товарного чека.
2. По дефектам, появившемся из-за несоблюдения покупателем правил эксплуатации и ухода за мебелью, претензии не принимаются.

### **Гарантии:**

12 месяцев со дня приобретения при предъявлении гарантийного талона по обнаруженным, скрытым производственным дефектам. За механические повреждения, возникшие при транспортировке, установке или неправильной эксплуатации, предприятие ответственности не несет.

## **Инструкция по сборке, эксплуатации и уходу**

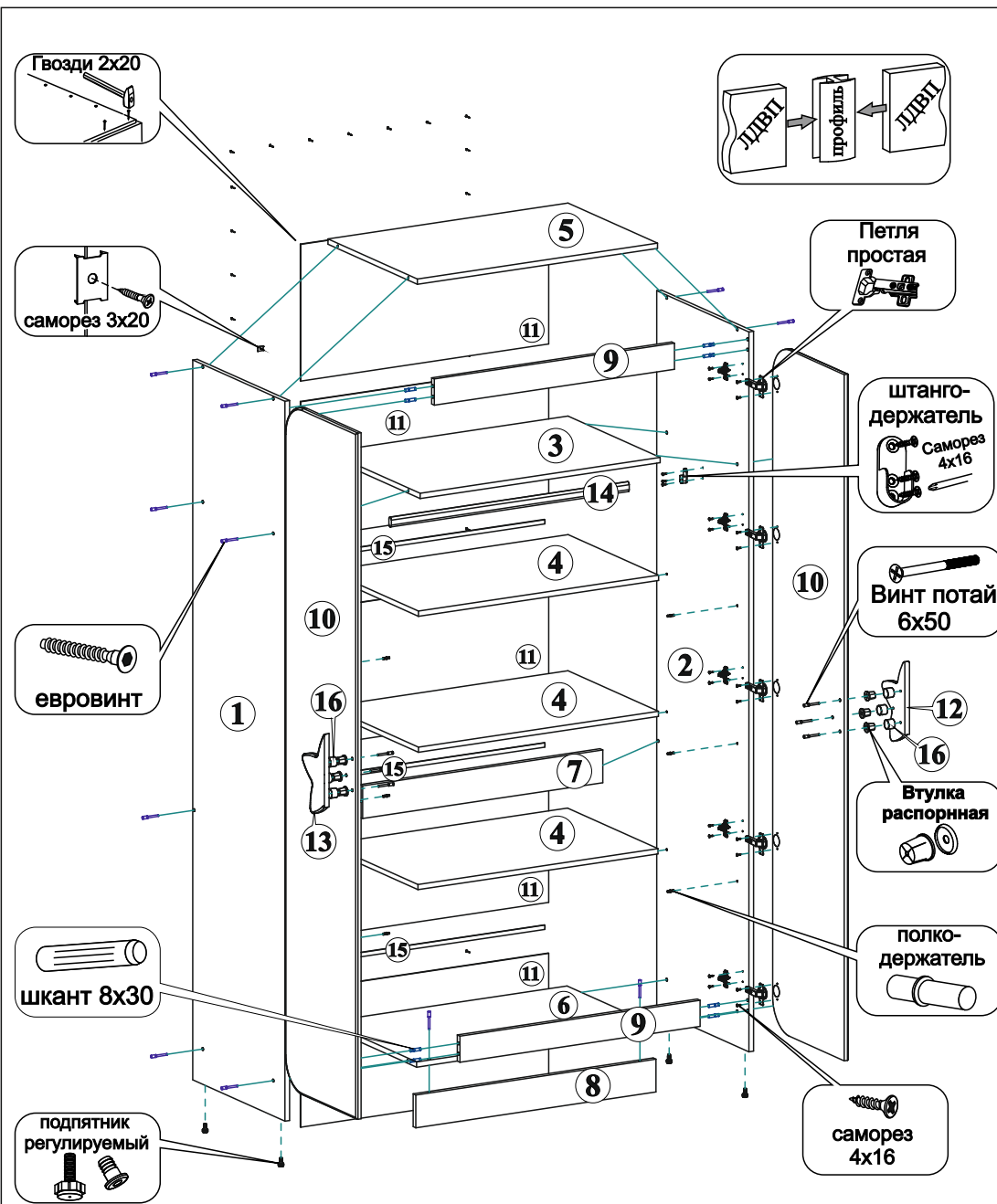
### **Шкаф Колибри**



**2210x850x516 (ВxШxГ)**

**ООО ПО «РАУС»**

**(8412) 49-35-55; 69-75-59**




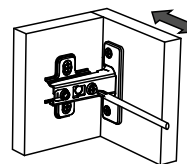
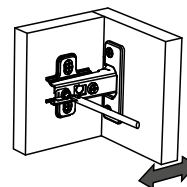
- упрощенное изображение фурнитуры дано к каждому изделию.
- для фурнитуры в деталях сделаны отверстия.
- возможна замена фурнитуры и комплектующих на предприятии.
- ввиду непрерывного совершенствования изделия, возможны несущественные изменения конструкции.
- по истечении 6-ти месяцев проверять и подтягивать всю крепежную фурнитуру.

### Комплектация фурнитурой

Наименование	Ед. изм.	Кол-во	Внешний вид
Винт 6x50 потай	шт	6	
Втулка распорная для трубы Ø25	шт	6	
Гвоздь 2x20	шт	54	
Дюбель 8x52	шт	2	
Евровинт 6x50	шт	16	
Заглушка самоклеящаяся для еврвинта	шт	16	
Крепеж-уголок	шт	2	
Петля 4-х шарнирная простая	шт	10	
Подпятник регулируемый	компл	4	
Полкодержатель металлический	шт	12	
Саморез 3x20	шт	5	
Саморез 4x16	шт	50	
Саморез 5x50	шт	2	
Скрепка для ДВП	шт	5	
Футорка пластмас. Ø10, М6x12	шт	6	
Шкант 8x30	шт	8	
Штангодержатель	шт	2	



### регулировка петель



### Комплектация деталей

Поз.	Наименование	Кол-во	Длина	Ширина
1	Боковина	1	2200	500
2	Боковина	1	2200	500
3	Вязка	1	818	500
4	Полка	3	818	484
5	Вязка	1	818	484
6	Вязка	1	818	484
7	Усиление	1	818	100
8	Цоколь	1	818	100
9	Планка	2	818	80
10	Створка	2	2097	422
11	ЛДВП	5	418	845
12	Ручка	1	259	134
13	Ручка	1	259	134
14	Штанга хром овал 30x15	1	810	
15	Профиль соединительный	3	818	
16	Труба пластиковая Ø28	6	21	

\*\*Для крепления ЛДВП применяются гвозди 2x20. Саморезами 4x16 крепятся петли и штангодержатели.