

## **Инструкция по эксплуатации и уходу за мебелью**

Уважаемые покупатели, сохранность мебели и срок ее службы зависит не только от качества материала и изготовления, но также и от правильного ухода за мебелью при ее эксплуатации.

### **Запрещается:**

- ставить мебель около источников тепла (печи, камины, батареи);
- хранить и устанавливать мебель в сырых, непроветриваемых помещениях;
- ставить на рабочие поверхности горячие предметы (без подставки);
- оставлять без необходимости двери открытыми (во избежании перекосов и деформации конструкции);
- использовать для чистки различные абразивные порошки и пасты;
- протирать поверхность мебели растворителем, кислотами и щелочами (использовать только средства по уходу за мебелью);
- допускать попадание влаги.

### **Следует:**

- все поверхности мебели оберегать от механических повреждений, от попадания кислот, щелочей, духов, одеколона, растворителей;
- мебель, выпускаемую ООО ПО «РАУС», необходимо эксплуатировать в сухих, проветриваемых помещениях при температуре воздуха от +10 до +28 градусов С и относительной влажности воздуха 50-70%; мебель боится попадания влаги;
- следует периодически подтягивать гайки, винты, шурупы мебели, имеющие крепления болтами, винтами, шурупами;
- при перемещении мебели ее необходимо освободить от содержимого.

### **Порядок предъявления претензии по качеству мебели:**

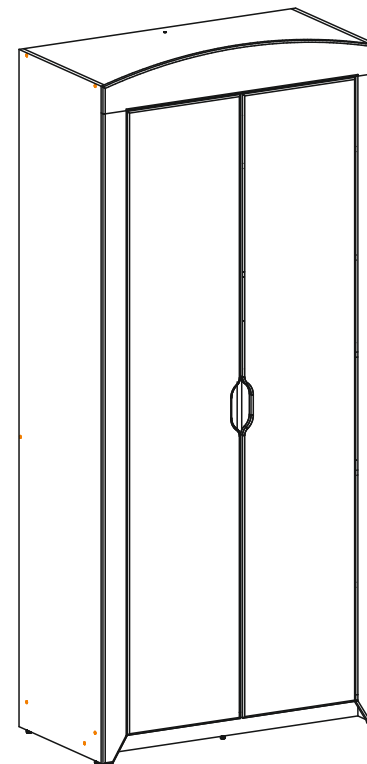
1. Претензии по комплектности или качеству мебели должны направляться покупателям непосредственно в магазин, где приобретена мебель с обязательным приложением товарного чека.
2. По дефектам, появившемся из-за несоблюдения покупателем правил эксплуатации и ухода за мебелью, претензии не принимаются.

### **Гарантии:**

12 месяцев со дня приобретения при предъявлении гарантийного талона по обнаруженным, скрытым производственным дефектам. За механические повреждения, возникшие при транспортировке, установке или неправильной эксплуатации, предприятие ответственности не несет.

## **Инструкция по сборке, эксплуатации и уходу**

# **Шкаф многофункциональный Буква**

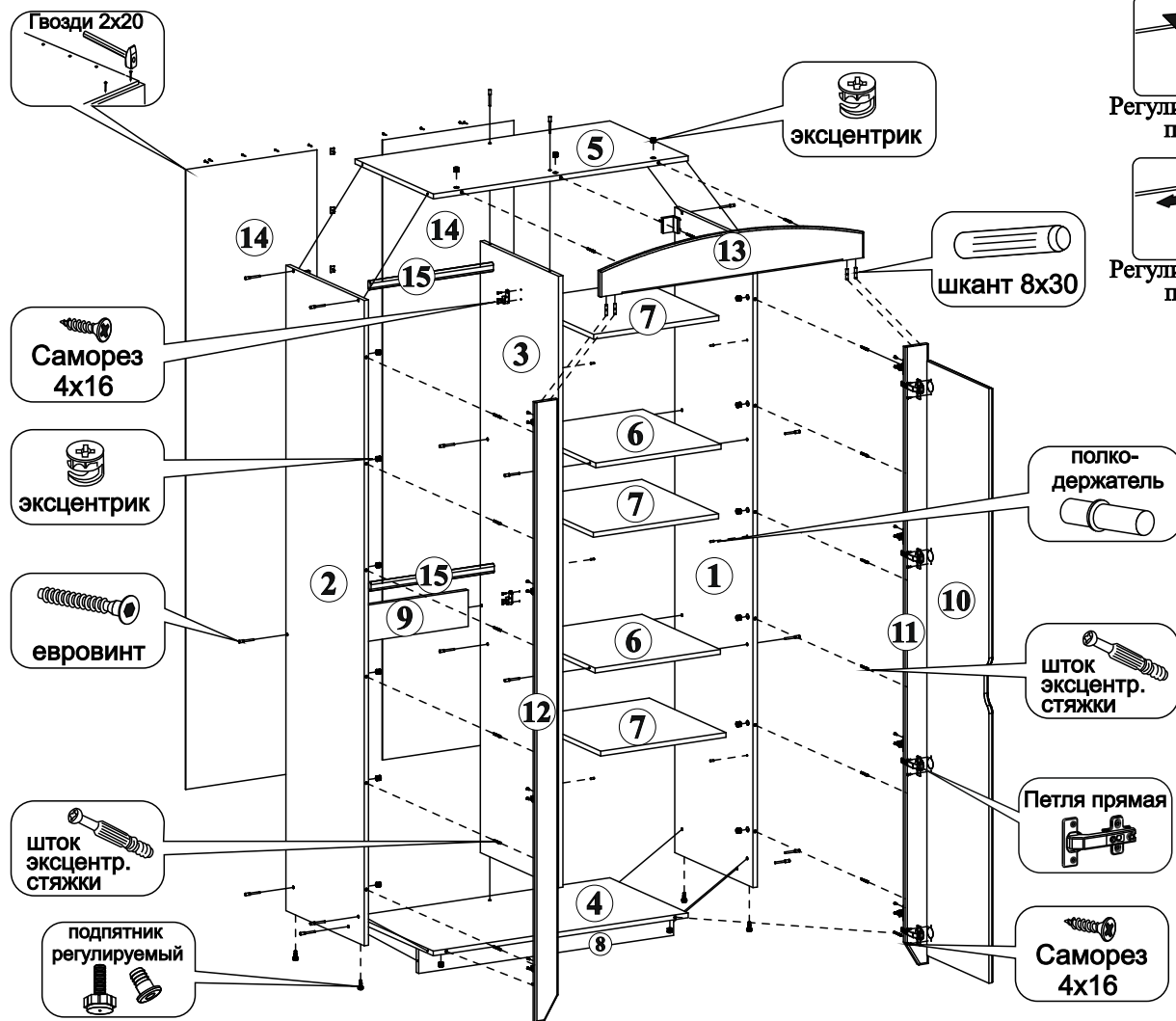


2210x972x516 (ВxШxГ)

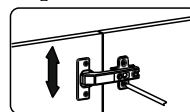
ООО ПО «РАУС»  
(8412) 49-35-55; 69-75-59

### Внимание покупателя

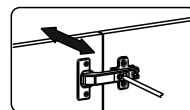
- упрощенное изображение фурнитуры дано к каждому изделию.
- для фурнитуры в деталях сделаны отверстия.
- возможна замена фурнитуры и комплектующих на предприятии.
- ввиду непрерывного совершенствования изделия, возможны несущественные изменения конструкции.
- по истечении 6-ти месяцев проверять и подтягивать всю крепежную фурнитуру.



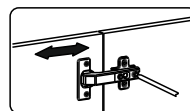
### Схема регулировки прямой петли



Регулировка створки по высоте



Регулировка створки по глубине



Регулировка створки по ширине

### Комплектация фурнитурой

Наименование	Ед. изм.	Кол-во	Внешний вид
Гвоздь 2x20	штг	61	
Дюбель 8x52	штг	2	
Евровинт 6x50	штг	25	
Заглушка самоклеящаяся для евровинта	штг	20	
Заглушка самоклеящаяся для эксцентрика	штг	12	
Крепеж-уголок	штг	2	
Петля 4-х шарн.180 Boyard	штг	8	
Подпятник регулируемый	компл	5	
Полкодержатель металлический	штг	12	
Саморез 3x20	штг	13	
Саморез 4x16	штг	48	
Саморез 5x50	штг	2	
Скрепа для ДВП	штг	13	
Стяжка эксцентриковая	компл	17	
Шкант 8x30	штг	4	
Штангодержатель	штг	4	

### Комплектация деталей

Поз.	Наименование	Кол-во	Длина	Ширина
1	Бок	1	2134	500
2	Бок	1	2134	500
3	Перегородка	1	2022	500
4	Вязка	1	940	500
5	Вязка	1	940	500
6	Вязка	2	462	500
7	Полка	3	462	490
8	Цоколь	1	80	940
9	Планка усиления	1	120	462
10	Створка	2	1966	396
11	Декор правый	1	2050	84
12	Декор левый	1	2050	84
13	Декор	1	150	972
14	ЛДВП	2	2050	484
15	Штанга хром овал 30x15	2	454	

\*Для крепления ЛДВП используются гвозди 2x20 и скрепа с саморезом 3x20.

\*\*Для устойчивости рекомендуем после установки изделия закрепить его к стене при помощи крепежного уголка применив саморезы 4x16 и дюбель 8x50 с саморезом 5x50.