

Инструкция по эксплуатации и уходу за мебелью

Уважаемые покупатели, сохранность мебели и срок ее службы зависит не только от качества материала и изготовления, но также и от правильного ухода за мебелью при ее эксплуатации.

Запрещается:

- ставить мебель около источников тепла (печи, камины, батареи);
- хранить и устанавливать мебель в сырых, непроветриваемых помещениях;
- ставить на рабочие поверхности горячие предметы (без подставки);
- оставлять без необходимости двери открытыми (во избежании перекосов и деформации конструкции);
- использовать для чистки различные абразивные порошки и пасты;
- протирать поверхность мебели растворителем, кислотами и щелочами (использовать только средства по уходу за мебелью);
- допускать попадание влаги.

Следует:

- все поверхности мебели оберегать от механических повреждений, от попадания кислот, щелочей, духов, одеколона, растворителей;
- мебель, выпускаемую ООО ПО «РАУС», необходимо эксплуатировать в сухих, проветриваемых помещениях при температуре воздуха от +10 до +28 градусов С и относительной влажности воздуха 50-70%; мебель боится попадания влаги;
- следует периодически подтягивать гайки, винты, шурупы мебели, имеющие крепления болтами, винтами, шурупами;
- при перемещении мебели ее необходимо освободить от содержимого.

Порядок предъявления претензии по качеству мебели:

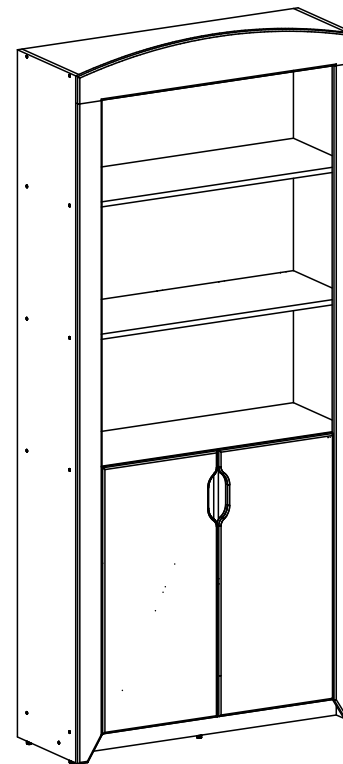
1. Претензии по комплектности или качеству мебели должны направляться покупателям непосредственно в магазин, где приобретена мебель с обязательным приложением товарного чека.
2. По дефектам, появившемся из-за несоблюдения покупателем правил эксплуатации и ухода за мебелью, претензии не принимаются.

Гарантии:

12 месяцев со дня приобретения при предъявлении гарантийного талона по обнаруженным, скрытым производственным дефектам. За механические повреждения, возникшие при транспортировке, установке или неправильной эксплуатации, предприятие ответственности не несет.

Инструкция по сборке, эксплуатации и уходу

Шкаф открытый Буква



2210x972x366 (ВxШxГ)

ООО ПО «РАУС»

(8412) 49-35-55; 69-75-59

Внимание покупателя

- упрощенное изображение фурнитуры дано к каждому изделию.
- для фурнитуры в деталях сделаны отверстия.
- возможна замена фурнитуры и комплектующих на предприятии.
- ввиду непрерывного совершенствования изделия, возможны несущественные изменения конструкции.
- по истечении 6-ти месяцев проверять и подтягивать всю крепежную фурнитуру.

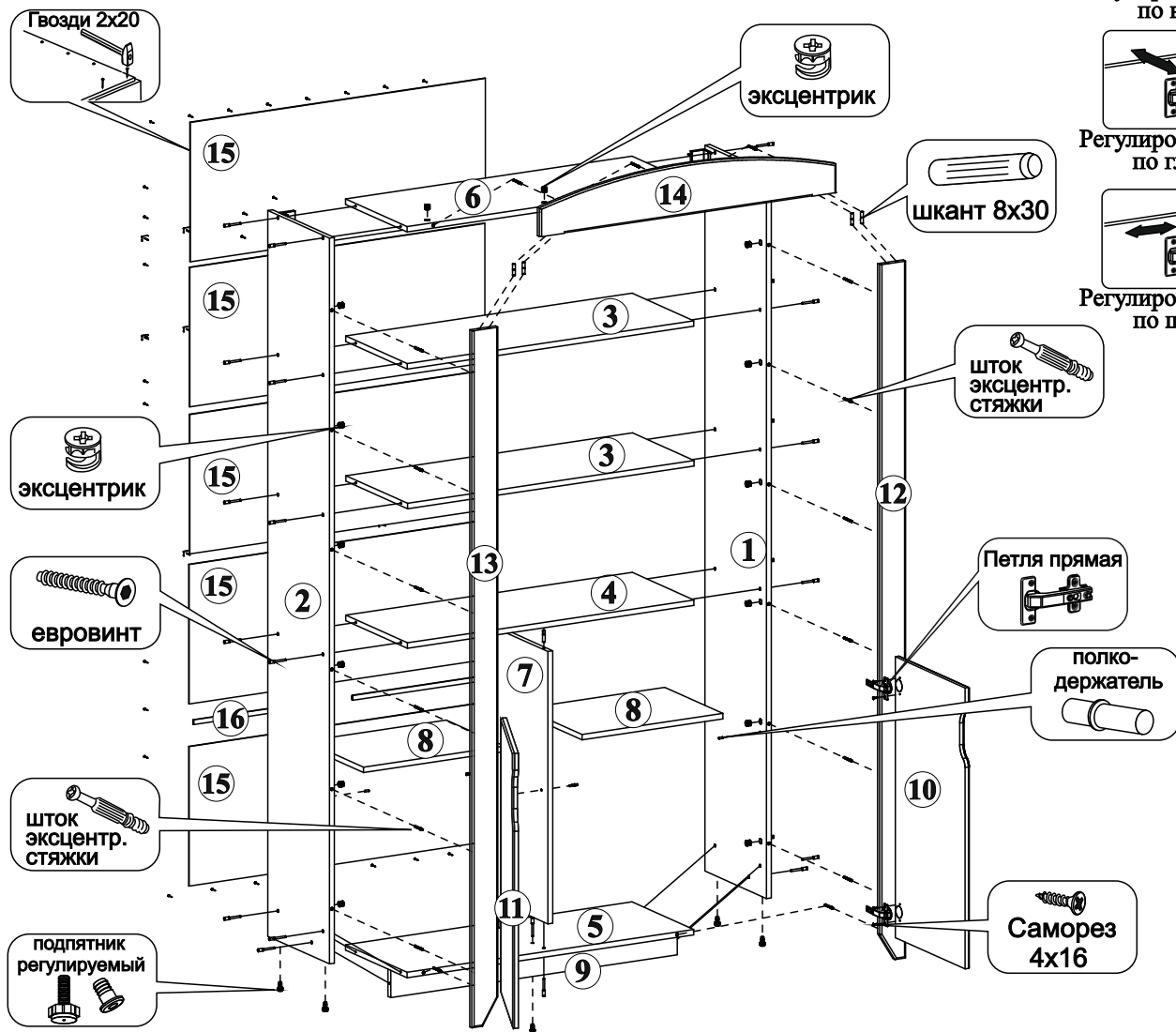
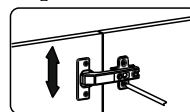
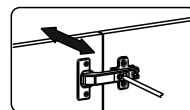


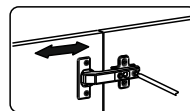
Схема регулировки прямой петли



Регулировка створки по высоте



Регулировка створки по глубине



Регулировка створки по ширине

Комплектация фурнитурой

Наименование	Ед. изм.	Кол-во	Внешний вид
Гвоздь 2x20	шт	54	
Дюбель 8x52	шт	2	
Евровинт 6x50	шт	25	
Заглушка для эксцентрика	шт	12	
Заглушка самоклеящаяся для еврвинта	шт	22	
Крепеж-уголок	шт	2	
Петля 4-х шарн.180 Boyard	шт	4	
Подпятник регулируемый	компл	5	
Полкодержатель металлический	шт	8	
Саморез 3x20	шт	15	
Саморез 4x16	шт	20	
Саморез 5x50	шт	2	
Скрепа для ДВП	шт	15	
Стяжка эксцентриковая	компл	17	
Шкант 8x30	шт	6	

Комплектация деталей

Поз.	Наименование	Кол-во	Длина	Ширина
1	Боковина правая	1	2134	350
2	Боковина левая	1	2134	350
3	Вязка	2	940	350
4	Вязка	1	940	350
5	Вязка	1	940	350
6	Вязка	1	940	350
7	Перегородка	1	801	350
8	Полка	2	462	330
9	Цоколь	1	80	940
10	Створка правая	1	826	396
11	Створка левая	1	826	396
12	Декор правый	1	2050	84
13	Декор левый	1	2050	84
14	Декор	1	150	972
15	ЛДВП	5	968	410
16	Профиль соединительный	2	460	

*Для крепления ЛДВП используются гвозди 2x20 и скрепа с саморезом 3x20.

**Для устойчивости рекомендуем после установки изделия закрепить его к стене при помощи крепежного уголка применив саморезы 4x16 и дюбель 8x50 с саморезом 5x50.